

この度は、当店『防犯カメラ買取マシーン』への正式査定依頼、誠にありがとうございます。
ご依頼のありました発送用伝票をお届けいたしました。
査定品の発送に際しまして、御質問の多い事項などもまとめておりますので、本用紙を御参考の上、
梱包・発送の程お願い申し上げます。

丁寧梱包で
査定金額
UP!



※段ボールのサイズ、重さ、箱数によって発送伝票が異なります。詳しくは裏面の「箱サイズによる伝票種類のご案内」をご確認ください。


防犯カメラの梱包方法

STEP 1 梱包方法

ドーム型防犯カメラの梱包




1
機器をプチプチなどで包みましょう。
(無ければ新聞紙などでも大丈夫です)



2
段ボールに詰めましょう。付属品
があれば一緒に入れてください。
(配送中の破損を防ぐため、隙間
を新聞紙などで埋めてください)

スタンド付き防犯カメラの梱包



1
本体からスタンド部分を取り外しましょう。本体とスタンドは別々に
プチプチで包みましょう。



レコーダーの梱包



1
レコーダー全体覆うようにをプチプチで包みましょう。
(ハードディスクが内蔵されているので、段ボールに入れる際は水平に
なるように梱包をしてください)



モニターの梱包



1
ディスプレイ部分とスタンド部分をプチプチで包んだ後に、全体を覆う
ように包みましょう。(スタンド折れを防ぐために、段ボールに入れる際
は寝かせず梱包をしてください)




STEP 2 発送

発送はヤマト運輸「宅急便」または「ヤマト便」になります。




段ボールのサイズ、重さ、箱数によって発送
伝票が異なります。詳しくは裏面の「箱サイズ
による伝票種類のご案内」をご確認ください。



梱包が終わりましたら、ヤマト運輸に集荷の
依頼をお願いします。
ヤマト運輸 集荷電話番号 0120-01-9625

発送方法に
ついては裏面を
ご確認ください





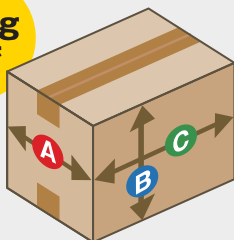
【買取】箱サイズによる伝票種類のご案内

大きいサイズや複数口は「ヤマト便」での発送に変わりました。

1個口(小中)

A + B + C = 160cm まで

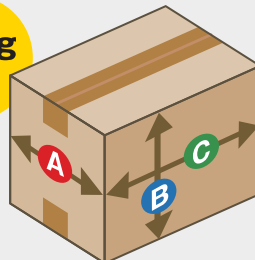
25kg まで



1個口(大)

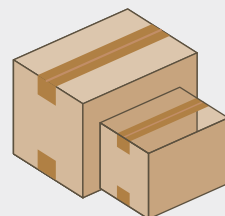
A + B + C = 160cm 超え

30kg まで



2個口

サイズに関わらず



宅急便の着払い伝票で発送

ヤマト便の着払い伝票で発送

※ヤマト便とは「大きい荷物サイズの発送方法」としてヤマト運輸が提供しているサービスです



「ヤマト運輸」集荷電話番号

オーイ クロネコ



0120-01-9625

ヤマト便の場合

オペレーターに

「ヤマト便」とお伝えください。

※集荷依頼日当日の集荷不可

⚠️ かんたん査定 の 注意点

- ・買取対象外の機器をお送りいただく際は、元払いをお願いいたします。
- ・出来る限り 160cm までの一つの段ボールに収めてお送りください。
- ・大きめの段ボールをご用意できない場合は、複数の段ボールに分けていただいても構いません。
- ・「ヤマト便」では「保険加入を希望しない」にチェックください。

ヤマト便ご利用の案内

ヤマト便は、主に宅急便の規格外(大きい・重さ、または貨物の価格30万円以上)の貨物を扱う、小口貨物運送サービスです。お荷物は細心の注意を払ってお届けいたしますが、輸送中に弊社の過失により破損など損害を与えた場合は、運送前に届いてお渡しいたします。

● 運送保険加入についてチェックをお願いします。
 保険加入を希望する場合は、運送の要請事項欄にお渡しいたいた、
 「運送保険」欄の「希望する」にチェックを入れてください。

保険加入を希望する

保険加入を希望しない